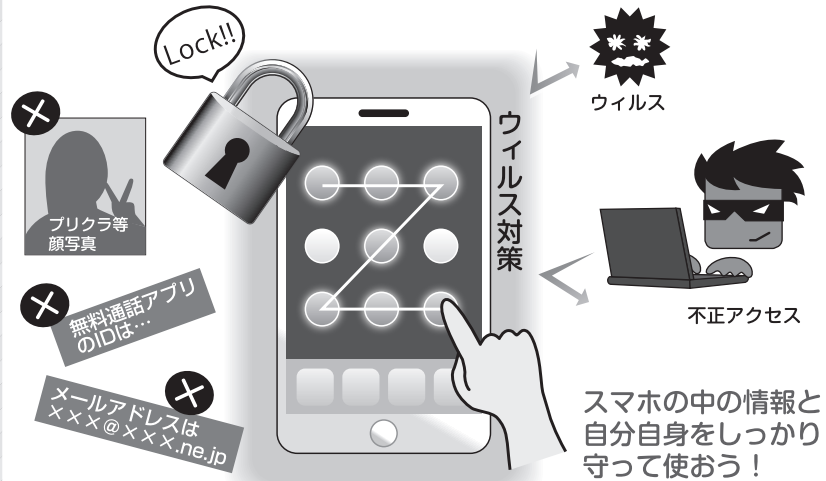


ポイント② 個人情報を守る



プライベート情報や利用情報が山ほど入ったスマホ。
不正流出も自ら知らせてしまうのも危険、考えて使おう！



- 個人が特定できる情報は、うっかり発信しない！
- 紛失や盗難には、起動時や画面のロックが有効！
- 本体やアプリはそのまま使わず、設定を見直そう！
- アプリ導入の前に規約や注意事項をよく読み、信頼性を確認しよう！（万が一の際はウイルス対策が有効）

ポイント③ 利用料金について



現実社会同様、子供が保護者のクレジットカードで決済をしてはいけません。保護者のスマホを貸す際も要注意！



- どんなことに料金が発生するか、子供と一緒に確認。不必要な決済機能は使えないように設定しましょう！
- 決済パスワードは保護者が入力、課金の上限設定をする等、ルールを決めて保護者がしっかり管理！

保護者のみなさまへ

保護者の責務をご存知ですか？

2009年より『青少年インターネット環境整備法』が施行されています。この法律では、子供の利用状況を把握するとともに、発達段階に応じ、フィルタリングソフトを利用するなどの方法により、インターネットの利用を適切に管理し、活用能力習得の促進に努めることが「保護者の責務」とされています。
<法第6条1項(保護者の責務)より>

お子様の安全・適切なインターネット利用環境づくりは保護者の役割です。大切なお子様を守るため、フィルタリングを解除するかは、責任をもって慎重なご判断をお願いします。

フィルタリングの設定に関する携帯電話事業者の義務について

上述の法律により、携帯電話事業者には、青少年(18歳未満の者)が利用する携帯電話・スマートフォンの契約をする場合、保護者からのフィルタリングサービスを不要とする申し出がない限りフィルタリングサービスを提供することが義務付けられています。
<法第17条1項>

もっとグッドネット宣言

- 3つの目標
- ① ネットでも思いやりを持って！
 - ② 社会のルールとマナーを守って！
 - ③ 賢く使って、よりよいコミュニケーションを！

「もっとグッドネット」とは、一人ひとりがICTの利用環境について考え、よりよいネット社会を作っていくという思いを表現した合い言葉。この言葉は、安心ネットづくり促進協会が行う普及啓発活動の総称です。

本リーフレットに描かれているスマートフォンやゲーム機、音楽プレーヤー、タブレット等はイメージであり、実在する商品とは関係ありません。

2015.9

保護者のための

スマートフォン 安心安全 ガイド

smartphone security and safety guide



「家族で話そう！」

利用料金が
気になる...



何に気をつけて
使えばいい?



1億人のネット宣言
もっとグッドネット
<http://good-net.jp>



※QRコードは「青少年のスマホ利用のリスクと対策」ページへのリンクです。



おさえおきたい **3** つのポイント！



Q そもそもスマホって、
青少年でも安全に使えるの？

ポイント①



A ケータイとは比較にならないほど、使い
方も保存情報も膨大にあるスマホ。
“うっかりアクセス”の防止と安全な利用
には「フィルタリング」が不可欠です。仕
組みを理解し、有害情報に接するリスク
やトラブルから子供を守りましょう！



Q スマホを使うときに
気をつけなきゃいけないことは？

ポイント②



A それはズバリ、「自分自身を守る」こと。
個人を特定できる情報を見知らぬ人に
与えないよう、ネットへの書き込みや、
コミュニティサイトでのやり取りに気
をつけさせ、スマホの紛失や盗難にも
注意を促すことが必要です。



Q アプリやゲームのアイテム等
利用料金が気になる・・・

ポイント③



A 保護者のクレジットカードで自由に決
済できるようになっていませんか？
こづかいで買えるプリペイドカードを
使う、決済パスワードは保護者が入力
する、決済できる上限設定をする等、話
し合ってルールを決めましょう！

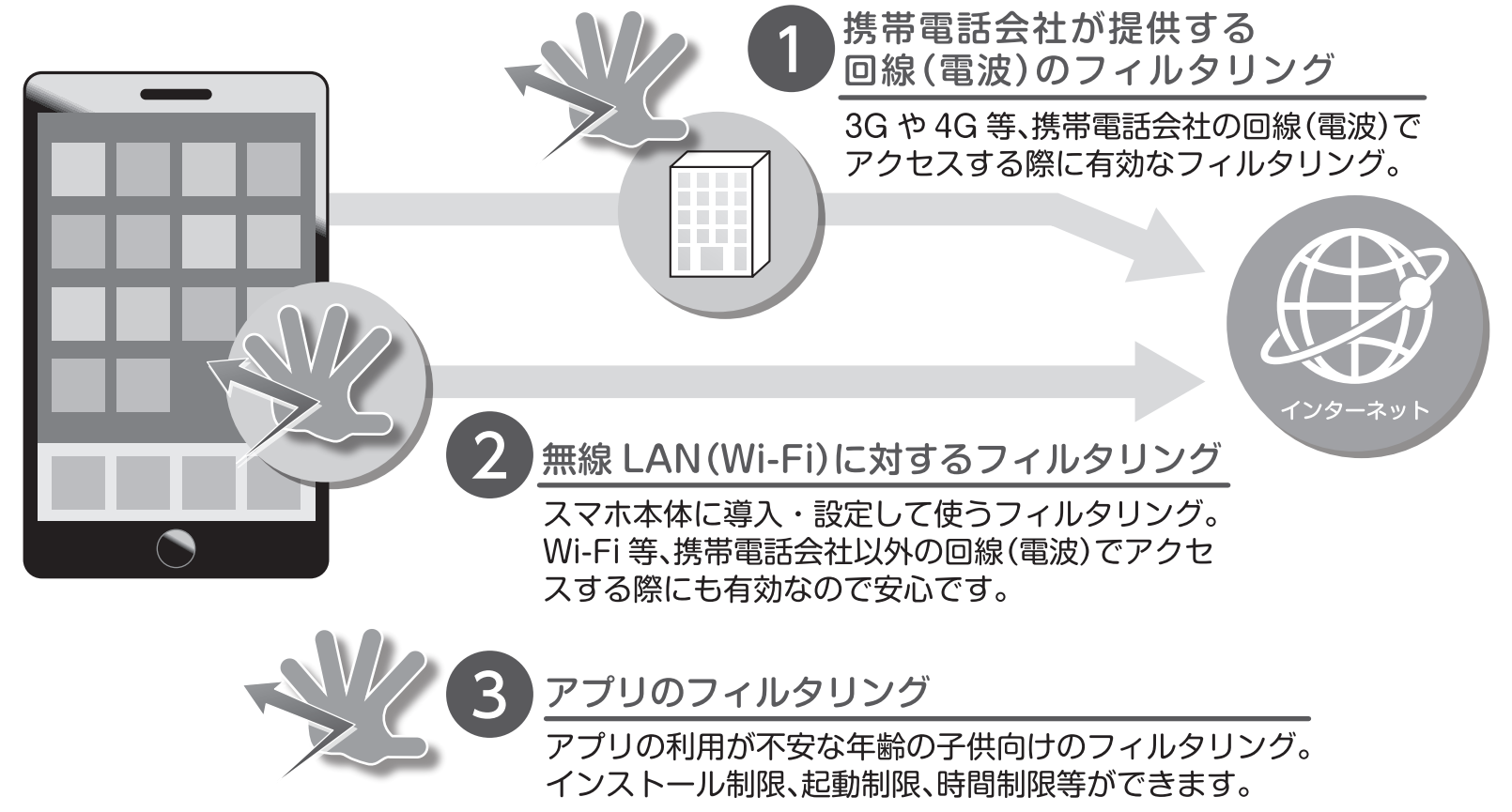


ポイント① フィルタリングが安心安全の鍵！



スマホのフィルタリングは **3** 種類！

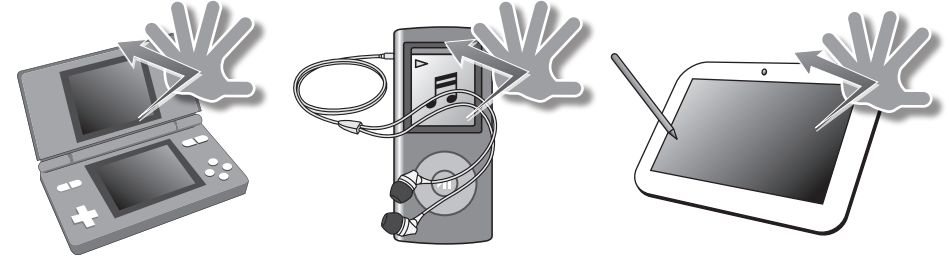
悪意の仕掛けがあるようなサイトへのアクセスを防いでくれる
フィルタリング(レベルの調整可能)は、子供の安全利用の鍵です。



あわせて確認！

ゲーム機や音楽プレイヤー
学習用タブレットにもフィルタリング

子供が利用するさまざまな機器が、無線 LAN(Wi-Fi)でインターネット
につながります。ゲームの対戦、アイテムや音楽のダウンロード、学習サ
イト等だけでなく、スマホ同様の利用も可能。安全のためにはフィルタ
リングを！(利用機器の取扱説明書等で確認)



フィルタリングの設定方法

フィルタリングの設定方法は、携
帯電話会社や機種により対応が異な
りますので、詳細な設定方法は販売
店にご相談下さい。安心ネットづく
り促進協議会ホームページ「青年
のスマホ利用のリスクと対策」でも
紹介していますので、ご覧ください。

安心ネットづくり促進協議会
<http://sp.good-net.jp/>

(※このリーフレットのダウンロードも可能です)